

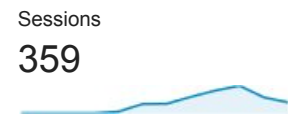
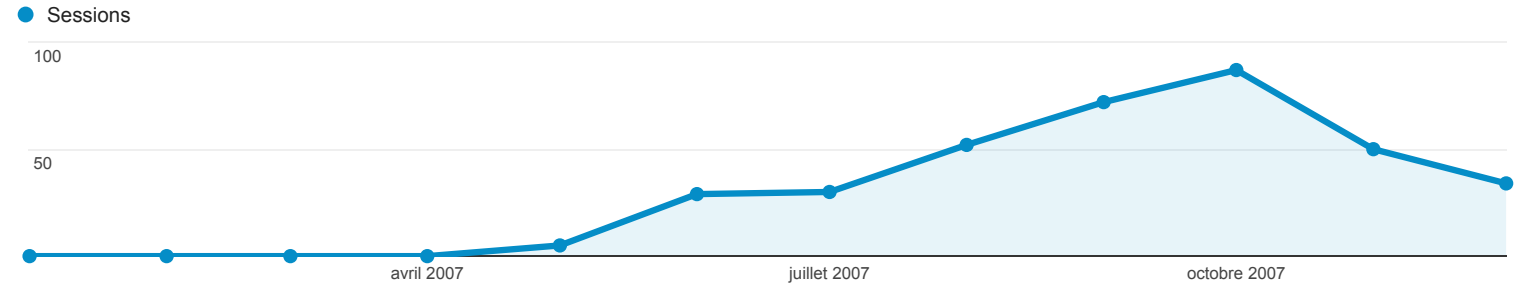
1 janv. 2007 - 31 déc. 2007

Présentation de l'audience

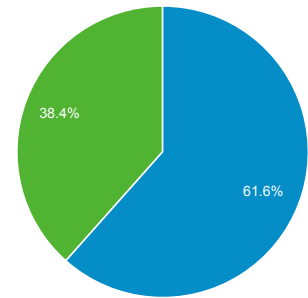
Vous utilisez une vue filtrée qui peut fausser les données relatives au nombre d'utilisateurs. [En savoir plus](#)

Toutes les sessions
100,00 %

Vue d'ensemble



■ New Visitor ■ Returning Visitor



Ville	Sessions	% Sessions
1. Carvin	60	16,71 %
2. Lille	55	15,32 %
3. Paris	47	13,09 %
4. Seclin	44	12,26 %
5. Dublin	29	8,08 %
6. (not set)	21	5,85 %
7. Ajo	16	4,46 %
8. Arras	13	3,62 %
9. Douai	13	3,62 %
10. Lens	12	3,34 %