

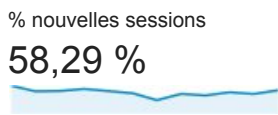
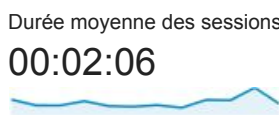
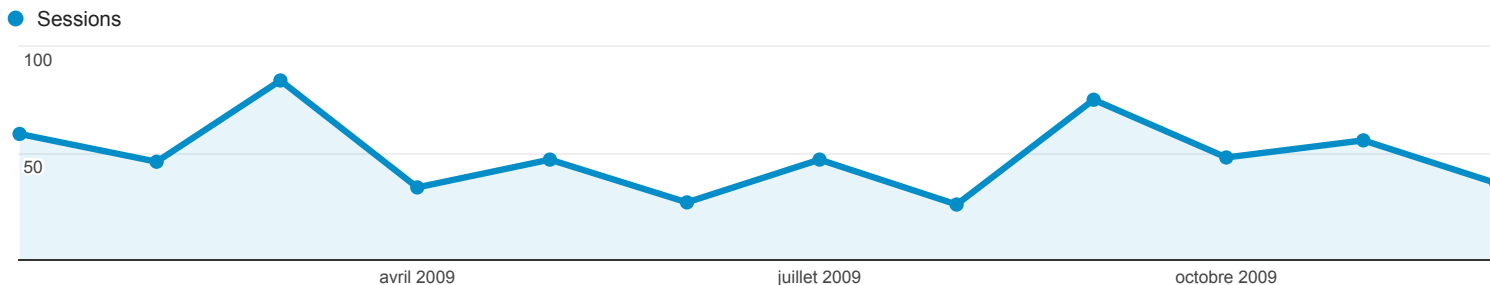
1 janv. 2009 - 31 déc. 2009

Présentation de l'audience

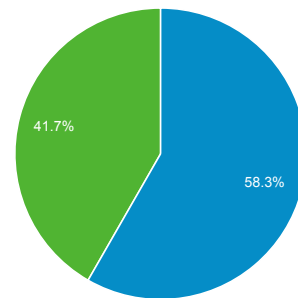
Vous utilisez une vue filtrée qui peut fausser les données relatives au nombre d'utilisateurs. [En savoir plus](#)

Toutes les sessions
100,00 %

Vue d'ensemble



■ New Visitor ■ Returning Visitor



| Ville | Sessions | % Sessions |
|-----------------------------|----------|------------|
| 1. Lens | 135 | 23,08 % |
| 2. Lille | 117 | 20,00 % |
| 3. Arras | 82 | 14,02 % |
| 4. Carvin | 55 | 9,40 % |
| 5. Paris | 41 | 7,01 % |
| 6. Seclin | 34 | 5,81 % |
| 7. Dublin | 30 | 5,13 % |
| 8. Pelotas | 16 | 2,74 % |
| 9. Atlanta | 10 | 1,71 % |
| 10. Saginaw | 9 | 1,54 % |