


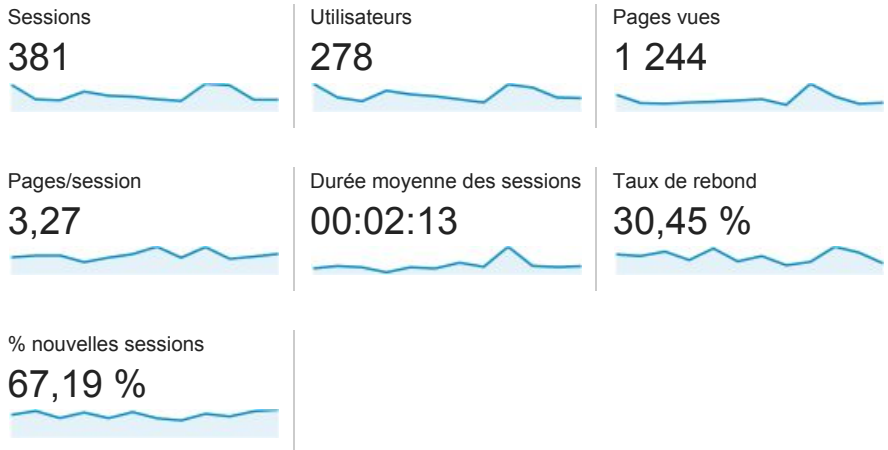
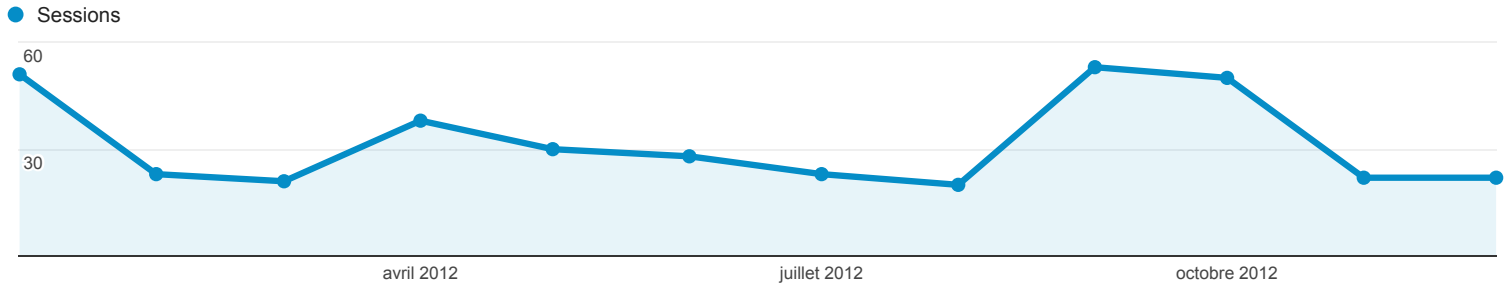
1 janv. 2012 - 31 déc. 2012

Présentation de l'audience

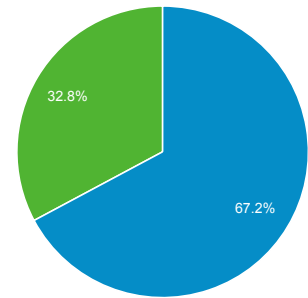
Vous utilisez une vue filtrée qui peut fausser les données relatives au nombre d'utilisateurs. [En savoir plus](#)

 Toutes les sessions
100,00 %

Vue d'ensemble



■ New Visitor ■ Returning Visitor



Ville	Sessions	% Sessions
1. Arras	168	44,09 %
2. Lille	112	29,40 %
3. Paris	25	6,56 %
4. Pelotas	14	3,67 %
5. Avion	13	3,41 %
6. Lens	6	1,57 %
7. Annecy	5	1,31 %
8. Brebieres	3	0,79 %
9. Bordeaux	2	0,52 %
10. Douai	2	0,52 %