

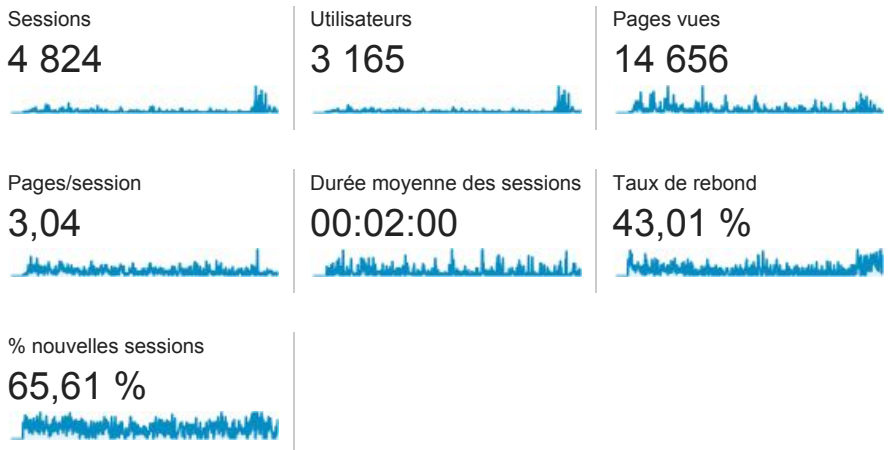
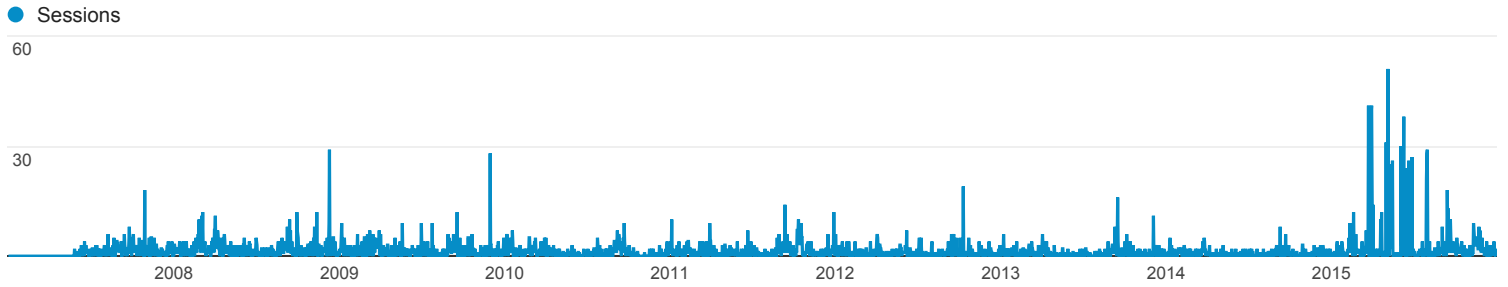
1 janv. 2007 - 31 déc. 2015

Présentation de l'audience

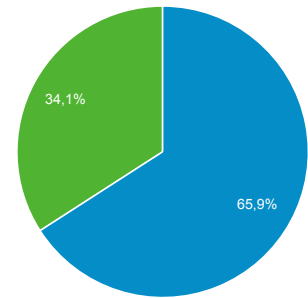
Vous utilisez une vue filtrée qui peut fausser les données relatives au nombre d'utilisateurs. [En savoir plus](#)

Toutes les sessions
100,00 %

Vue d'ensemble



■ New Visitor ■ Returning Visitor



Ville	Sessions	% Sessions
1. Arras	1 014	21,02 %
2. Lille	891	18,47 %
3. Lens	505	10,47 %
4. (not set)	354	7,34 %
5. Paris	304	6,30 %
6. Carvin	257	5,33 %
7. Seclin	148	3,07 %
8. Dublin	117	2,43 %
9. Amsterdam-Zuidoost	82	1,70 %
10. Avion	67	1,39 %